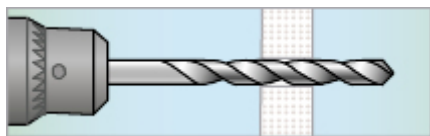
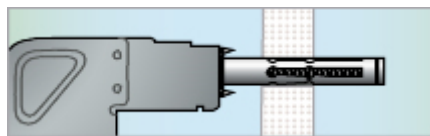


SAM, GIPSEXPANDER

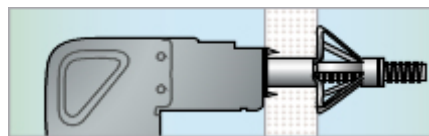
Montering i gips



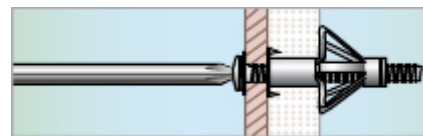
1. Borra hål. Var försiktig så att inte gipsskivan förstörs på baksidan eller runt utgångshålet.



2. Tryck in SAM Metallexpander genom hålet.



3. Expandera med hjälp av ESSVE monteringsstång SAM. När motstånd uppkommer och infästningen känns stabil har metallexpandern erhållit korrekt expansion. OBS! Skulle skruven behöva skruvas in för ytterligare expansion är det viktigt att inte överexpandera expansionsdelen.



4. Skruva ur skruven och sätt upp detaljen. Montaget är klart. OBS! Om borrarvdragare används är det viktigt att inte överdra skruven eftersom det kan påverka expansionsdelen.