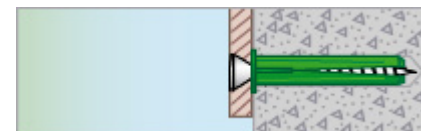
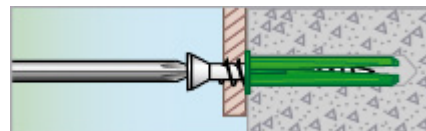
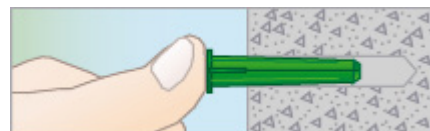


SKRUV MED PLAST PLUGG

Montering



1. Borra hål med diameter enligt Teknisk data nedan.

2. Tryck in pluggen i hålet.

3. Sätt detaljen på plats och skruva i skruven.

4. Montaget är klart.

Teknisk data

Benämning	Borrdiameter	Min. borrhjup	Skruvdiameter
	Ø mm		Ø mm
Plastplugg vit	5,5	20	3-5
Plastplugg gul	5,5	25	4-5
Plastplugg röd	5,5	40	4-5
Plastplugg brun	8	45	5-6
Plastplugg blå	10	50	6-8
Plastplugg grön	12	65	8-10
Plastplugg grå	14	78	10-12

Viktigt att skruvens längd väljs så att den går 3-9mm längre in än pluggen.

Praktisk lastförmåga

Benämning	Betong C20/25	Fulltegel
	Draglast / Tvärlast kg	Draglast / Tvärlast kg
Plastplugg vit	15 / 40	15 / 30
Plastplugg gul	25 / 50	20 / 40
Plastplugg röd	40 / 60	30 / 50
Plastplugg brun	80 / 120	40 / 70
Plastplugg blå	100 / 140	-
Plastplugg grön	200 / 300	-
Plastplugg grå	250 / 400	-

Säkerhetsfaktor: Draglast=6,0 och tvärlast = 4,5